



Centro
Social
de Lourosa

Handwritten signatures and initials in black and blue ink.

ORÇAMENTO

Centro Social de
Lourosa

2022

CENTRO SOCIAL DE LOUROSA

| | 2022 |
|--|-----------|
| | ORÇAMENTO |

| 2021 | | | |
|--------|------------------------|-----------|--------------|
| AGOSTO | DEZEMBRO (PREVISIONAL) | ORÇAMENTO | % REALIZAÇÃO |

| | |
|---|--------------|
| Rendimentos e Gastos | |
| Vendas e Serviços Prestados | 161 938,59 |
| Centro de Dia (9042) | 48 140,37 |
| Creche (9016) | 39 131,32 |
| Apoio Domiciliário (9044) | 73 379,91 |
| Quotas | 1 287,00 |
| Donativos (numerário) | - |
| Donativos (espécie) | - |
| Subsídios, Doações e Legados à Exploração | 481 218,49 |
| Centro de Dia | 50 067,90 |
| Apoio Domiciliário | 251 197,66 |
| Atendimento e Acompanhamento Social (AAS) | - |
| Creche | 132 459,19 |
| Cheque - Formação - 00967/CF/19 | - |
| LAYOFF | 17 483,57 |
| Desemprego | - |
| IEFP | 23 962,96 |
| Turismo de Portugal | 931,61 |
| Doações e Heranças | 5 115,60 |
| Portugal 2020 - POISE - 03-4230-FSE-000657 | - |
| Portugal 2020 - POISE - 03-4231-FSE-002069 | - |
| Portugal 2020 - POAMPC | - |
| Orientaris | - |
| Custo das Mercadorias Vendidas e das Matérias Consumidas | (62 014,96) |
| Fornecimentos e Serviços Externos | (100 134,44) |
| Serviços Especializados - Trabalhos Especializados | (35 627,29) |
| Serviços Especializados - Publicidade e Propaganda | (38,35) |
| Serviços Especializados - Vigilância e Segurança | (186,89) |
| Serviços Especializados - Honorários | (3 874,50) |
| Serviços Especializados - Conservação e Reparação | (4 213,35) |
| Serviços Especializados - Outros Serviços Especializados | (488,90) |
| Materiais - Ferramentas e Utensílios de Desgaste Rápido | (64,43) |
| Materiais - Livros e Documentação Técnica | - |
| Materiais - Material de Escritório / Economat | (1 400,49) |
| Materiais - Artigos para Oferta | (409,50) |
| Materiais - Outros Materiais | (5 242,97) |
| Energia e Fluidos - Eletricidade | (17 833,28) |
| Energia e Fluidos - Combustíveis | (5 375,82) |
| Energia e Fluidos - Água | (2 212,56) |
| Energia e Fluidos - Outros Energia e Fluidos | - |
| Deslocações, Estadas e Transportes - Deslocações e Estadas | (38,90) |
| Deslocações, Estadas e Transportes - Portagens e Estacionamento | (61,77) |
| Serviços Diversos - Rendas e Alugueres | (940,76) |
| Serviços Diversos - Comunicação | (1 530,38) |
| Serviços Diversos - Seguros | (2 829,11) |
| Serviços Diversos - Contencioso e Notariado | - |
| Serviços Diversos - Limpeza, Higiene e Conforto | (15 822,20) |
| Serviços Diversos - Outros Serviços | (1 942,98) |
| Gastos com o Pessoal | (359 394,68) |
| Outros Rendimentos | 9 006,94 |
| Outros Gastos | (2 128,82) |
| Gastos / Reversões de Depreciação e de Amortização | (46 730,63) |
| Juros e Rendimentos Similares Obtidos | - |
| Juros e Gastos Similares Suportados | (0,03) |

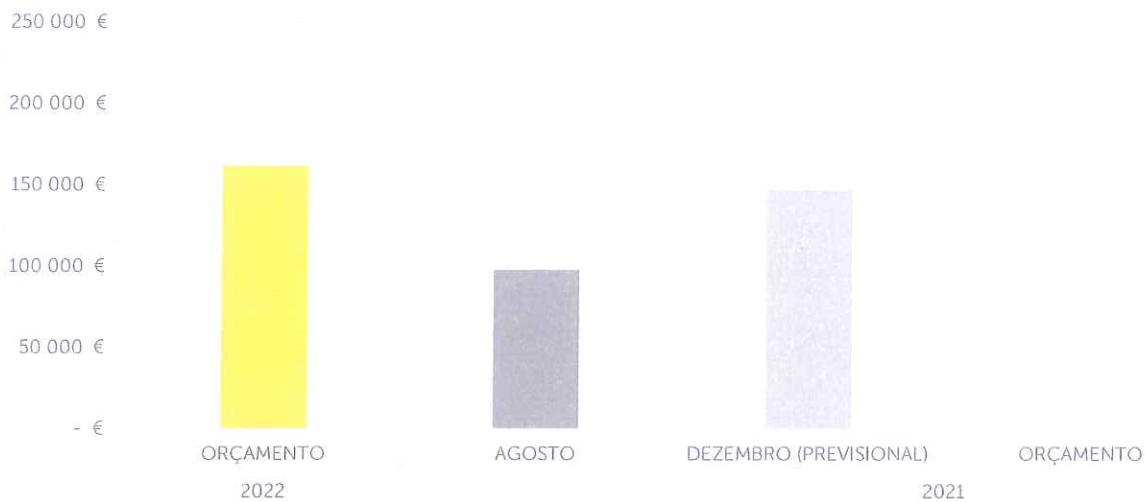
| | | | |
|--------------|--------------|--------------|---------|
| | | | |
| 98 144,60 | 147 216,90 | 203 116,64 | 72,48% |
| 29 175,98 | 43 763,97 | 79 349,64 | 55,15% |
| 23 715,95 | 35 573,93 | 51 756,09 | 68,73% |
| 44 472,67 | 66 709,01 | 60 943,66 | 109,46% |
| 780,00 | 1 170,00 | 1 458,48 | 80,22% |
| - | - | 3 999,34 | - |
| - | - | 5 609,43 | - |
| 305 535,55 | 458 303,33 | 407 811,61 | 112,38% |
| 31 789,14 | 47 683,71 | 62 282,82 | 76,56% |
| 159 490,58 | 239 235,87 | 208 580,19 | 114,70% |
| - | - | 27 071,61 | - |
| 84 101,07 | 126 151,61 | 109 876,99 | 114,81% |
| - | - | - | - |
| - | - | - | - |
| 11 100,68 | 16 651,02 | - | - |
| - | - | - | - |
| 15 214,58 | 22 821,87 | - | - |
| 591,50 | 887,25 | - | - |
| 3 248,00 | 4 872,00 | - | - |
| - | - | - | - |
| - | - | - | - |
| - | - | - | - |
| - | - | - | - |
| (39 374,58) | (59 061,87) | (97 562,18) | 60,54% |
| (63 577,42) | (95 366,13) | (114 103,85) | 83,58% |
| (22 620,50) | (33 930,75) | (34 715,65) | 97,74% |
| (24,35) | (36,53) | (113,78) | 32,10% |
| (118,66) | (177,99) | (11 261,51) | 1,58% |
| (2 460,00) | (3 690,00) | (2 789,64) | 132,28% |
| (2 675,14) | (4 012,71) | (5 983,14) | 67,07% |
| (310,41) | (465,62) | (6 160,15) | 7,56% |
| (40,91) | (61,37) | (3 731,31) | 1,64% |
| - | - | - | - |
| (889,20) | (1 333,80) | (1 269,44) | 105,07% |
| (260,00) | (390,00) | - | - |
| (3 328,87) | (4 993,31) | (2 443,08) | 204,39% |
| (11 322,72) | (16 984,08) | (16 699,65) | 101,70% |
| (3 413,22) | (5 119,83) | (2 286,79) | 223,89% |
| (1 404,80) | (2 107,20) | (2 471,34) | 85,27% |
| - | - | (921,75) | - |
| (24,70) | (37,05) | (44,50) | 83,25% |
| (39,22) | (58,83) | - | - |
| (597,31) | (895,97) | (2 001,89) | 44,76% |
| (971,67) | (1 457,51) | (1 783,82) | 81,71% |
| (1 796,26) | (2 694,39) | (7 697,58) | 35,00% |
| - | - | (18,90) | - |
| (10 045,84) | (15 068,76) | (11 709,94) | 128,68% |
| (1 233,64) | (1 850,46) | - | - |
| (220 037,56) | (342 280,65) | (294 977,38) | 116,04% |
| 6 194,88 | 9 292,32 | 2 330,46 | 398,73% |
| (2 580,20) | (3 870,30) | (1 029,76) | 375,84% |
| (29 670,24) | (44 505,36) | (44 841,94) | 99,25% |
| - | - | - | - |
| (0,02) | (0,03) | (145,01) | 0,02% |

| | |
|--------------------------|------------------|
| RESULTADO LÍQUIDO | 81 760,46 |
|--------------------------|------------------|

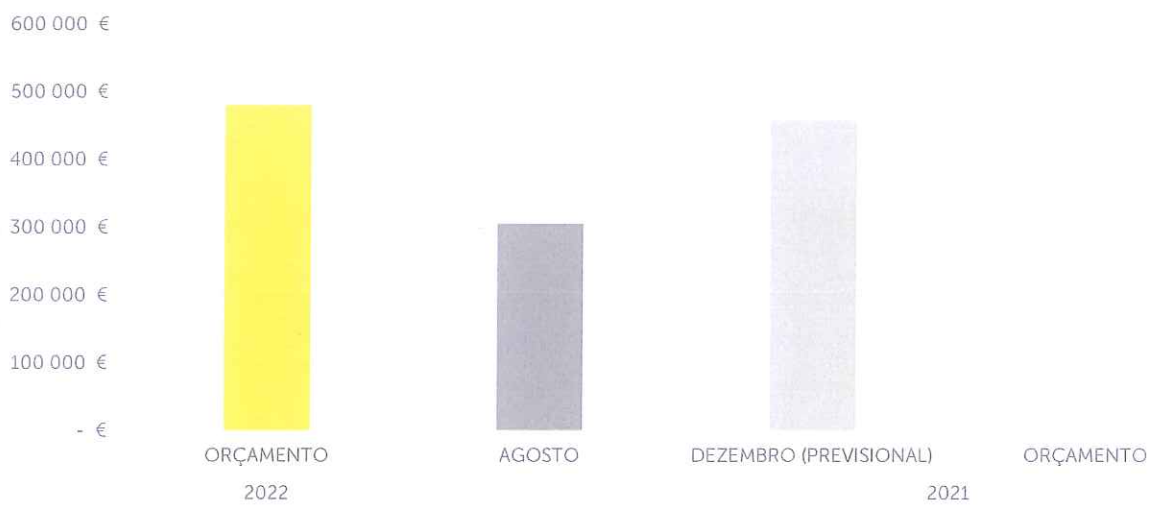
| | | | |
|------------------|------------------|------------------|----------------|
| 54 635,01 | 69 728,21 | 60 598,60 | 115,07% |
|------------------|------------------|------------------|----------------|

[Handwritten signatures and initials in black and blue ink]

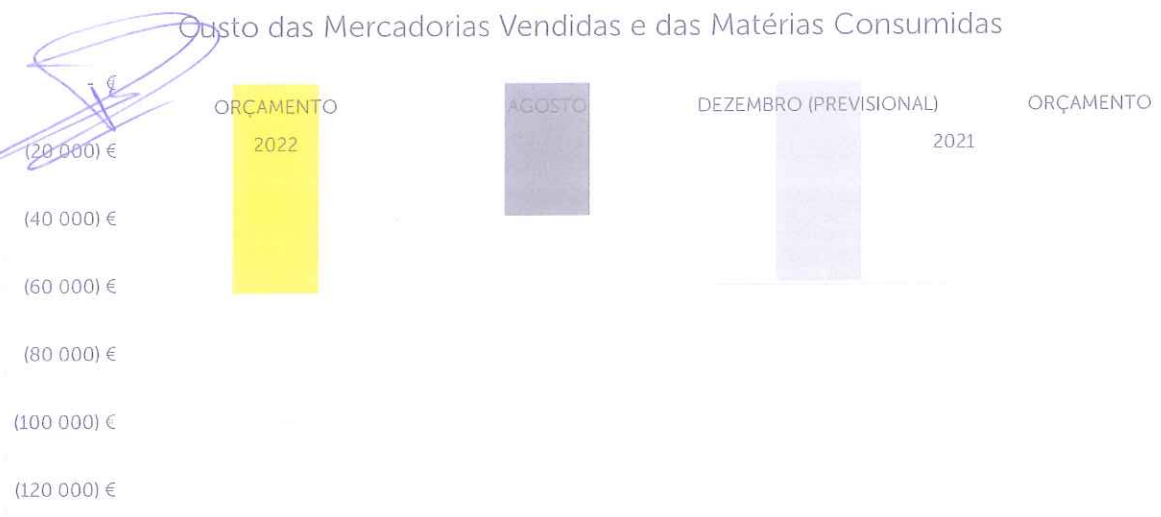
Vendas e Serviços Prestados



Subsídios, Doações e Legados à Exploração



Costo das Mercadorias Vendidas e das Matérias Consumidas



Fornecimentos e Serviços Externos




Gastos com o Pessoal



Mostrar
[Handwritten signatures and initials]

Outros Rendimentos




Outros Gastos






Gastos / Reversões de Depreciação e de Amortização



Juros e Gastos Similares Suportados



RESULTADO LÍQUIDO

